



LICEO SCIENTIFICO STATALE
"Arcangelo Scacchi"

RISULTATI INVALSI LICEO SCACCHI 2016

Complessivo prova di italiano

Italia	Sud	Puglia	Italia licei	Sud licei	Puglia licei	Scacchi
57,8	54,1	54,8	65,3	62,7	63,5	67,7

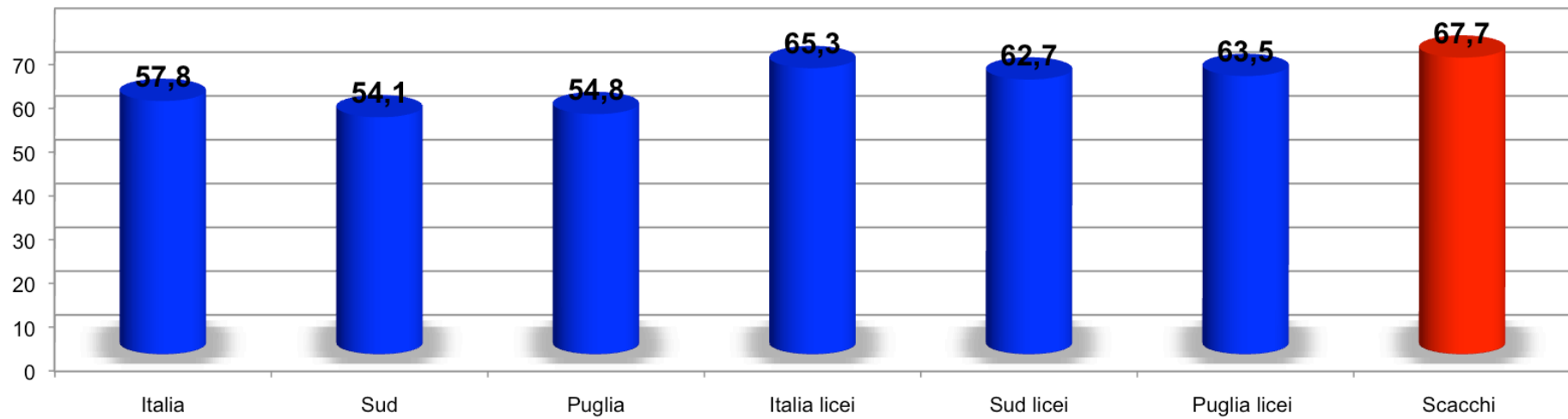
Complessivo prova di matematica

Italia	Sud	Puglia	Italia licei	Sud licei	Puglia licei	Scacchi
41,6	37,8	38	48,3	45,5	45,9	62

70121 Bari Corso Cavour, 241

Segreteria: Tel. e Fax 080/5242237 Dirigente scolastico: 080/5214201 C.F. 80021100724 C.M. BAPS01000X
baps01000x@istruzione.it presidenza@liceoscacchibari.it baps01000x@pec.istruzione.it




Grafici comparativi - Prova di Italiano 2016



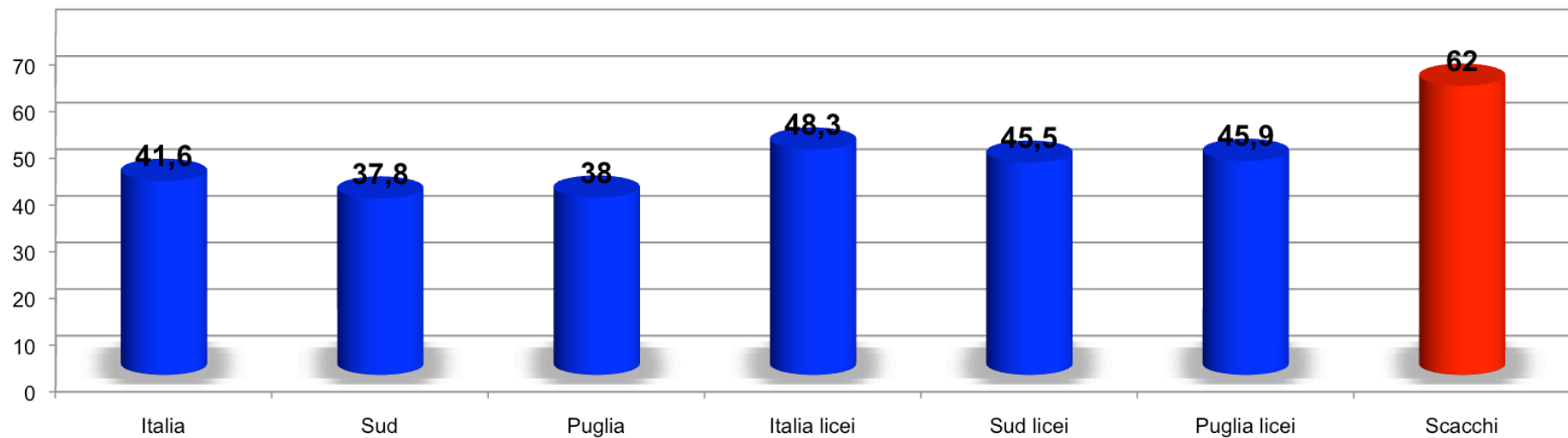
COMPARAZIONE RISULTATI TRA SCUOLE CON BACKGROUND FAMILIARE SIMILE

2016

Tavola 1a - Italiano



Istituzione scolastica nel suo complesso								
Classi/ Istituto	Media del punteggio al netto del <i>cheating</i>	Esiti degli studenti al netto del <i>cheating</i> nella stessa scala del rapporto nazionale	Differenza nei risultati rispetto a classi/scuole con background familiare simile	Background familiare mediano degli studenti	Punteggio Puglia (54,8) (63,5)	Punteggio Sud (54,1) (62,7)	Punteggio Italia (57,8) (65,3)	<i>Cheating</i> in percentuale
Liceo Scacchi	67,7	221	+5,2 (rispetto a tutte le scuole) +3,4 (rispetto ai licei)	alto				0

Grafici comparativi - Prova di Matematica 2016



COMPARAZIONE RISULTATI TRA SCUOLE CON BACKGROUND FAMILIARE SIMILE 2016

Tavola 1b – Matematica

Istituzione scolastica nel suo complesso								
Classi/ Istituto	Media del punteggio al netto del <i>cheating</i>	Esiti degli studenti al netto del <i>cheating</i> nella stessa scala del rapporto nazionale	Differenza nei risultati rispetto a classi/scuole con background familiare simile	Background familiare mediano degli studenti	Punteggio Puglia (38) (45,9)	Punteggio Sud (37,8) (45,5)	Punteggio Italia (41,6) (48,3)	<i>Cheating</i> in percentuale
Liceo Scacchi	62,0	235,5	+13,4 (rispetto a tutte le scuole) +11,9 (rispetto ai licei)	alto				0

Distribuzione degli studenti per livelli di apprendimento

Tavola 4a – Italiano
2016

	Percentuale studenti livello 1	Percentuale studenti livello 2	Percentuale studenti livello 3	Percentuale studenti livello 4	Percentuale studenti livello 5
Liceo Scacchi	6,9%	20,6%	37,4%	20,6%	14,5%
Puglia	18,2%	21,5%	28,6%	17,7%	14%
Sud	18,8%	23,7%	27,8%	17,5%	12,3%
Italia	13,3%	22,6%	27,2%	21,2%	15,6%

Distribuzione degli studenti per livelli di apprendimento

**Tavola 4b – Matematica
2016**

	Percentuale studenti livello 1	Percentuale studenti livello 2	Percentuale studenti livello 3	Percentuale studenti livello 4	Percentuale studenti livello 5
Liceo Scacchi	9,2%	9,9%	16%	16%	48,9%
Puglia	40%	13,9%	7,1%	10,2%	28,8%
Sud	40,6%	12,7%	7,7%	10,4%	28,7%
Italia	35,7%	13,3%	9,4%	9,9%	31,7%

Tavola 5 - Italiano/Matematica - numerosità 2016

Liceo Scacchi		Prova di Matematica		
		Numero studenti livello 1 - 2	Numero studenti livello 3	Numero studenti livello 4 - 5
Prova di Italiano	Numero studenti livello 1 - 2	18	2	16
	Numero studenti livello 3	5	14	30
	Numero studenti livello 4 - 5	2	5	39