



LICEO SCIENTIFICO STATALE  
"Arcangelo Scacchi"

**RISULTATI INVALSI LICEO SCACCHI 2014**

**Complessivo prova italiano**

<b>Italia</b>	<b>Sud</b>	<b>Puglia</b>	<b>Italia licei</b>	<b>Sud licei</b>	<b>Puglia licei</b>	<b>Scacchi</b>
<b>65,3</b>	<b>61,3</b>	<b>62,3</b>	<b>72,4</b>	<b>68,9</b>	<b>70,7</b>	<b>75,1</b>

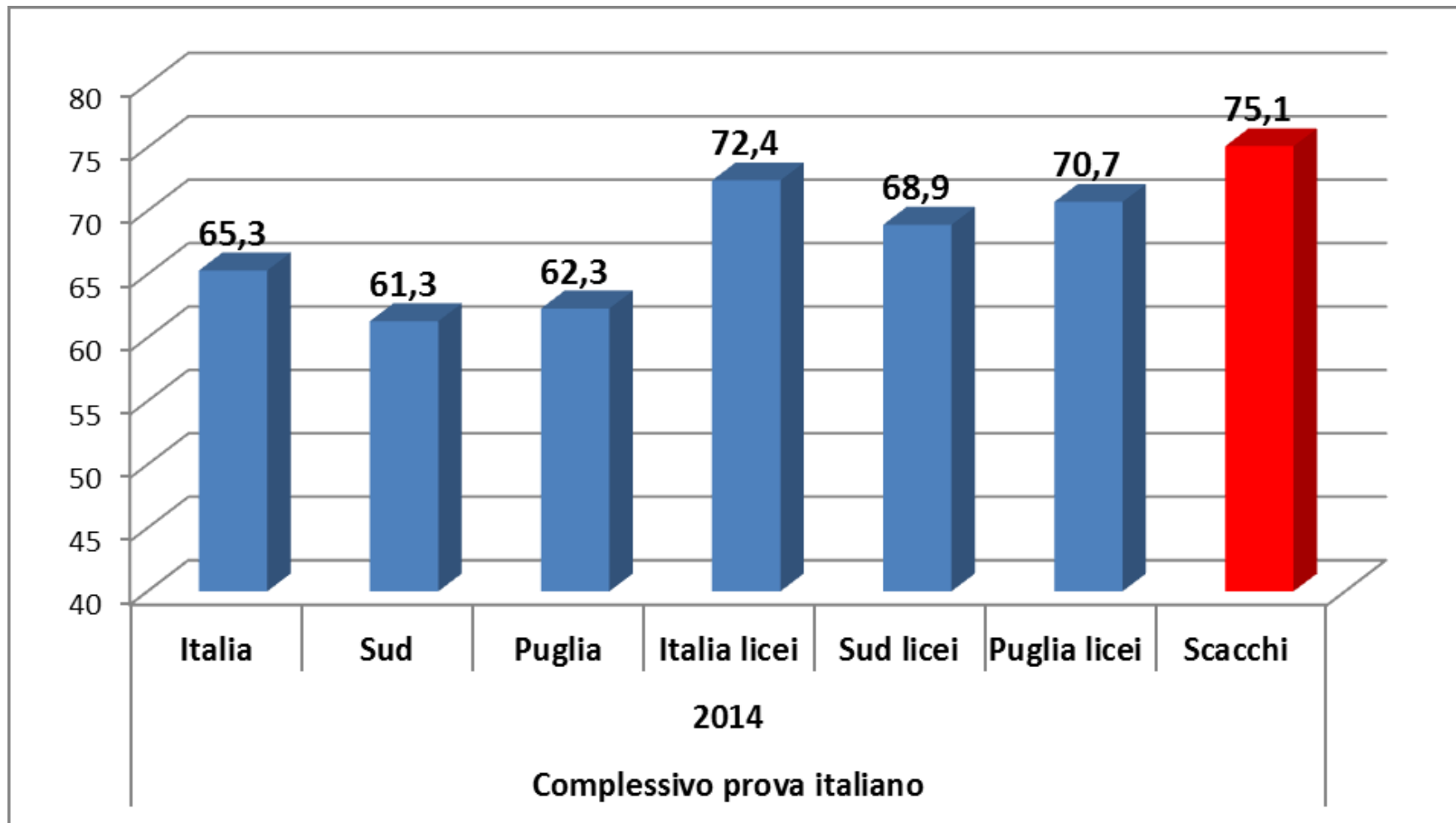
**Complessivo prova matematica**

<b>Italia</b>	<b>Sud</b>	<b>Puglia</b>	<b>Italia licei</b>	<b>Sud licei</b>	<b>Puglia licei</b>	<b>Scacchi</b>
<b>49,2</b>	<b>46,1</b>	<b>48,3</b>	<b>54,1</b>	<b>51</b>	<b>54,8</b>	<b>62,4</b>

70121 Bari Corso Cavour, 241

Segreteria: Tel. e Fax 080/5242237 Dirigente scolastico: 080/5214201 C.F. 80021100724 C.M. BAPS01000X  
baps01000x@istruzione.it presidenza@liceoscacchibari.it baps01000x@pec.istruzione.it




## GRAFICI COMPARATIVI PROVA DI ITALIANO



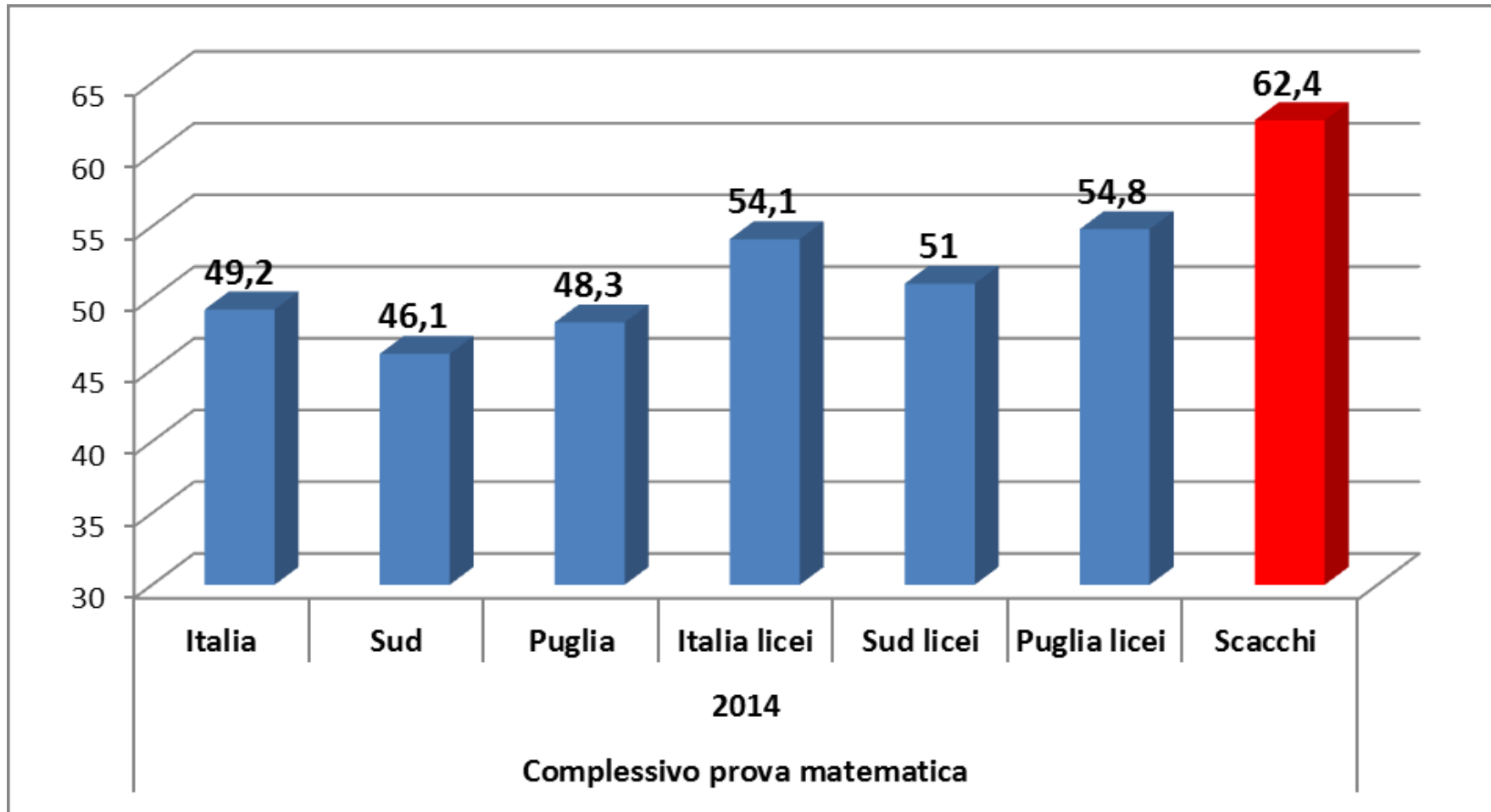
## COMPARAZIONE RISULTATI TRA SCUOLE CON BACKGROUND FAMILIARE SIMILE

2014

### Tavola 1a - Italiano




Istituzione scolastica nel suo complesso								
Classi/ Istituto	Media del punteggio al netto del <i>cheating</i>	Esiti degli studenti al netto del <i>cheating</i> nella stessa scala del rapporto nazionale	Differenza nei risultati rispetto a classi/scuole con background familiare simile	Background familiare mediano degli studenti	Punteggio Puglia (62,3) (70,7)	Punteggio Sud (61,3) (68,9)	Punteggio Italia (65,3) (72,4)	<i>Cheating</i> in percentuale
<b>Liceo Scacchi</b>	<b>75</b> (rispetto a tutte le scuole)	<b>223</b> (rispetto a tutte le scuole)	<b>+8,8</b> (rispetto a tutte le scuole)	alto				1,8 1,6
	<b>75,1</b> (rispetto ai licei)	<b>223,4</b> (rispetto ai licei)	<b>+7,3</b> (rispetto ai licei)					

## GRAFICI COMPARATIVI PROVA DI MATEMATICA



## COMPARAZIONE RISULTATI TRA SCUOLE CON BACKGROUND FAMILIARE SIMILE 2014

### Tavola 1b – Matematica

Istituzione scolastica nel suo complesso								
Classi/ Istituto	Media del punteggio al netto del <i>cheating</i>	Esiti degli studenti al netto del <i>cheating</i> nella stessa scala del rapporto nazionale	Differenza nei risultati rispetto a classi/scuole con background familiare simile	Background familiare mediano degli studenti	Punteggio Puglia (48,3)	Punteggio Sud (46,1)	Punteggio Italia (49,2)	<i>Cheating</i> in percentuale
<b>Liceo Scacchi</b>	<b>62,4</b>	<b>229,5</b>	<b>+11,5</b> (tutte le scuole) <b>+9,6</b> (licei)	alto				3,6

## Distribuzione degli studenti per livelli di apprendimento

### Tavola 4a – Italiano

2014

	Percentuale studenti livello 1	Percentuale studenti livello 2	Percentuale studenti livello 3	Percentuale studenti livello 4	Percentuale studenti livello 5
<b>Liceo Scacchi</b>	<b>4%</b>	<b>12%</b>	<b>26%</b>	<b>42%</b>	<b>17%</b>
Puglia	12%	27%	34%	22%	5%
Sud	15%	29%	32%	19%	4%
Italia	12%	22%	32%	27%	7%

## Distribuzione degli studenti per livelli di apprendimento

### Tavola 4b – Matematica

2014

	Percentuale studenti livello 1	Percentuale studenti livello 2	Percentuale studenti livello 3	Percentuale studenti livello 4	Percentuale studenti livello 5
<b>Liceo Scacchi</b>	<b>4%</b>	<b>14%</b>	<b>22%</b>	<b>28%</b>	<b>32%</b>
Puglia	19%	24%	19%	14%	23%
Sud	26%	25%	20%	13%	16%
Italia	21%	25%	20%	13%	22%

## Tavola 5 - Italiano/Matematica - numerosità

### 2014

Istituzione scolastica		Prova di Matematica		
		Numero studenti livello 1-2	Numero studenti livello 3	Numero studenti livello 4-5
Prova di Italiano	Numero studenti livello 1-2	<b>23</b>	<b>7</b>	<b>14</b>
	Numero studenti livello 3	<b>15</b>	<b>23</b>	<b>34</b>
	Numero studenti livello 4-5	<b>12</b>	<b>31</b>	<b>118</b>