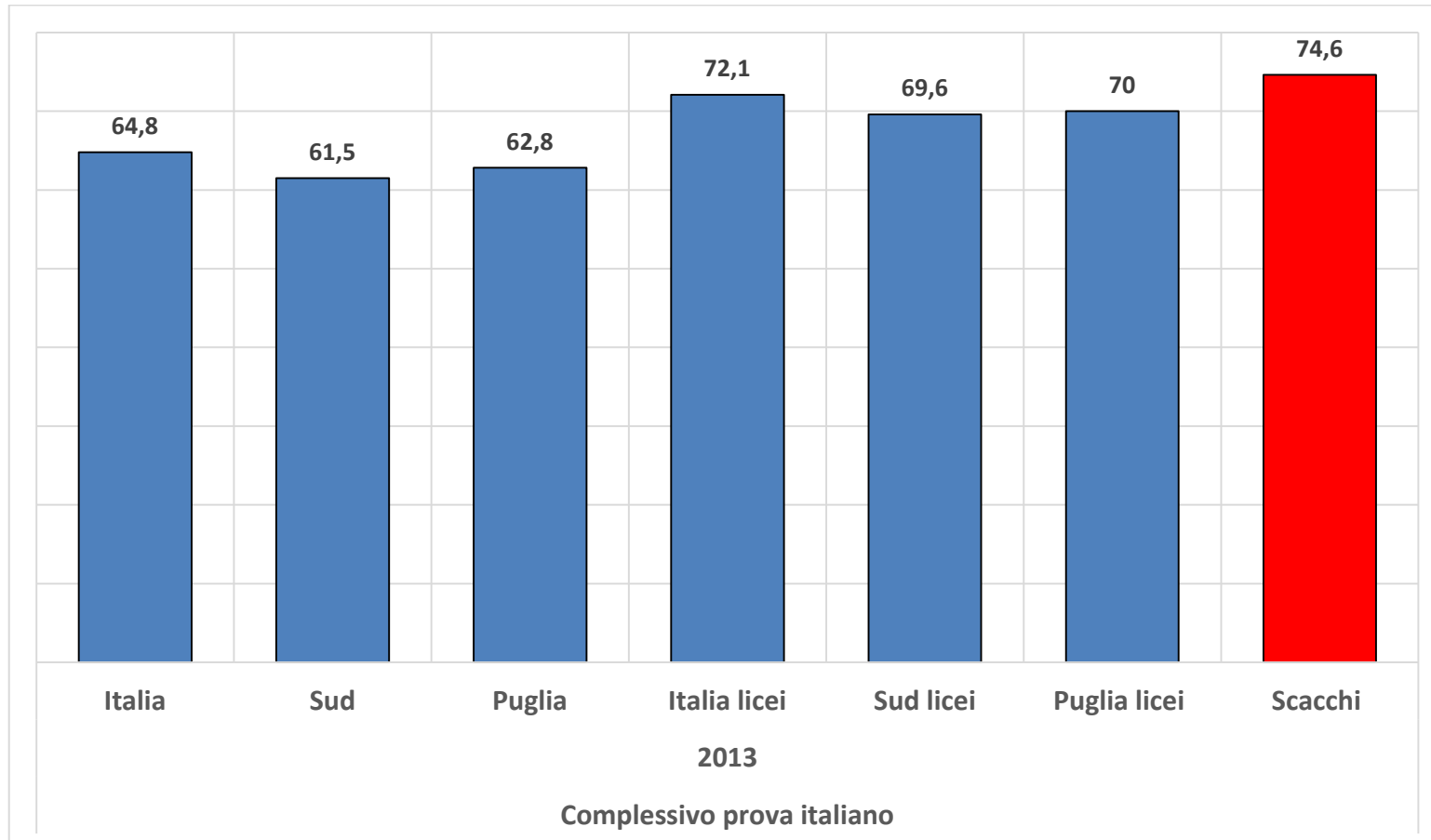




LICEO SCIENTIFICO STATALE  
"Arcangelo Scacchi"

<b>RISULTATI INVALSI 2013</b>						
<b>Complessivo prova italiano</b>						
<b>Italia</b>	<b>Sud</b>	<b>Puglia</b>	<b>Italia licei</b>	<b>Sud licei</b>	<b>Puglia licei</b>	<b>Scacchi</b>
<b>2013</b>						
<b>64,8</b>	<b>61,5</b>	<b>62,8</b>	<b>72,1</b>	<b>69,6</b>	<b>70</b>	<b>74,6</b>
<b>Complessivo prova matematica</b>						
<b>Italia</b>	<b>Sud</b>	<b>Puglia</b>	<b>Italia licei</b>	<b>Sud licei</b>	<b>Puglia licei</b>	<b>Scacchi</b>
<b>2013</b>						
<b>42,2</b>	<b>36,9</b>	<b>37,9</b>	<b>47,6</b>	<b>42,5</b>	<b>43,5</b>	<b>52,6</b>

## GRAFICI COMPARATIVI PROVA DI ITALIANO



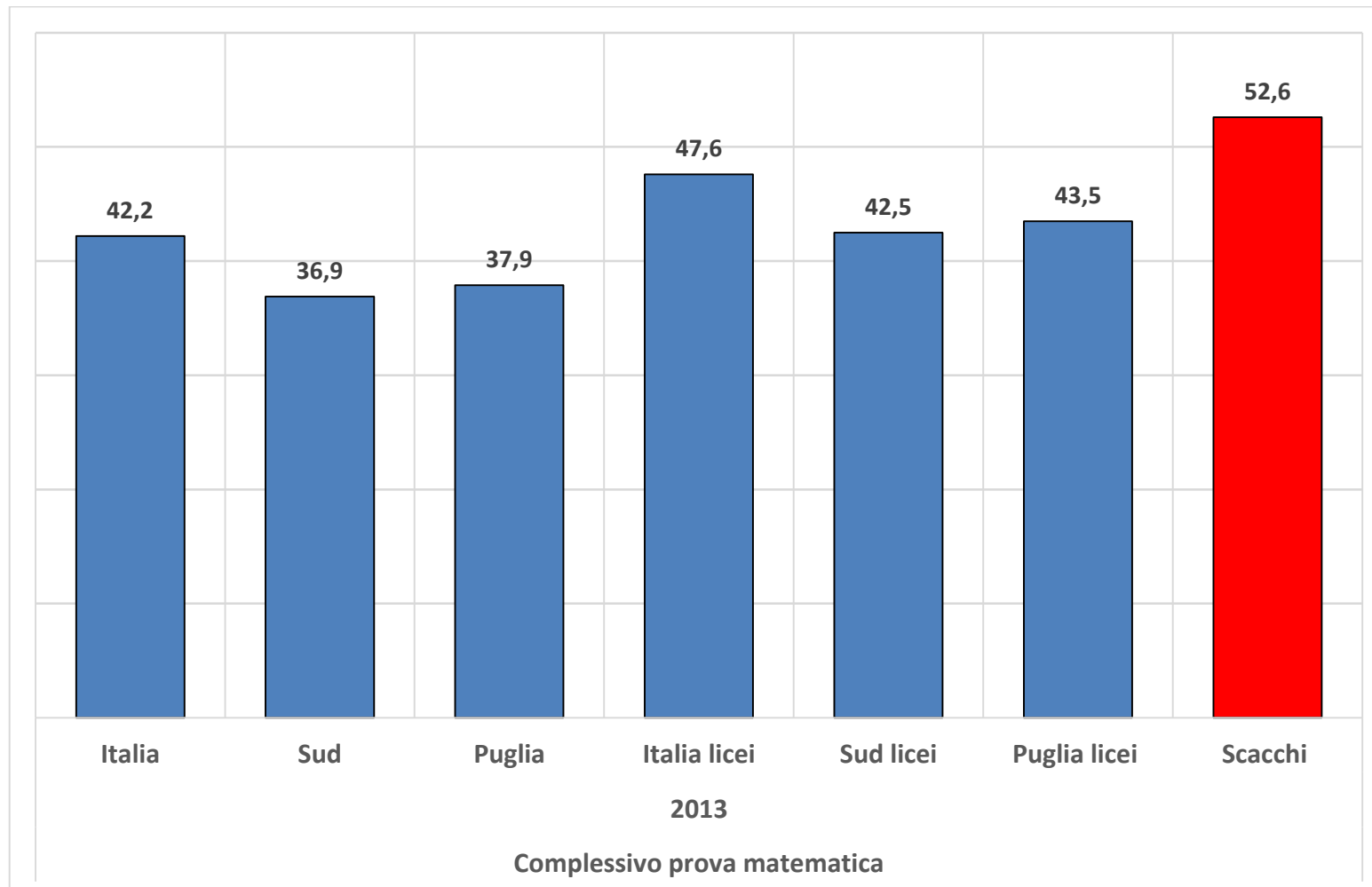
## COMPARAZIONE RISULTATI TRA SCUOLE CON BACKGROUND FAMILIARE SIMILE

2013

### Tavola 1a - Italiano

Istituzione scolastica nel suo complesso							
Classi/ Istituto	Media del punteggio al netto del <i>cheating</i>	Differenza nei risultati rispetto a classi/scuole con background familiare simile	Background familiare mediano degli studenti	Punteggio Puglia (62,8)	Punteggio Sud (61,5)	Punteggio Italia (64,8)	<i>Cheating</i> in percentuale
Liceo Scacchi 2013	74,6	<b>+9,4</b>	alto				1,4




## GRAFICI COMPARATIVI PROVA DI MATEMATICA



## COMPARAZIONE RISULTATI TRA SCUOLE CON BACKGROUND FAMILIARE SIMILE

2013

### Tavola 1b – Matematica

Istituzione scolastica nel suo complesso							
Classi/ Istituto	Media del punteggio al netto del <i>cheating</i>	Differenza nei risultati rispetto a classi/scuole con background familiare simile	Background familiare mediano degli studenti	Punteggio Puglia (37,9)	Punteggio Sud (36,9)	Punteggio Italia (42,2)	<i>Cheating</i> in percentuale
Liceo Scacchi 2013	<b>52,6</b>	<b>+7,3</b>	alto				3,8

## Distribuzione degli studenti per livelli di apprendimento

### Tavola 4a – Italiano

**2013**

	Percentuale studenti livello 1	Percentuale studenti livello 2	Percentuale studenti livello 3	Percentuale studenti livello 4	Percentuale studenti livello 5
<b>Liceo Scacchi</b>	<b>2%</b>	<b>18%</b>	<b>44%</b>	<b>31%</b>	<b>2%</b>
PUGLIA	12%	29%	28%	25%	3%
Sud	12%	31%	29%	23%	2%
Italia	10%	25%	28%	29%	5%

## Tavola 4b – Matematica

### 2013

	Percentuale studenti livello 1	Percentuale studenti livello 2	Percentuale studenti livello 3	Percentuale studenti livello 4	Percentuale studenti livello 5
<b>Liceo Scacchi</b>	<b>9%</b>	<b>27%</b>	<b>17%</b>	<b>14%</b>	<b>30%</b>
PUGLIA	38%	19%	13%	8%	20%
Sud	38%	20%	14%	8%	17%
Italia	28%	20%	14%	9%	27%

## Tavola 5 - Italiano/Matematica – numerosità

**2013**

Istituzione scolastica		Prova di matematica		
		Numero studenti livello 1-2	Numero studenti livello 3	Numero studenti livello 4-5
Prova di italiano	Numero studenti livello 1-2	<b>36</b>	<b>8</b>	<b>8</b>
	Numero studenti livello 3	<b>43</b>	<b>21</b>	<b>44</b>
	Numero studenti livello 4-5	<b>11</b>	<b>13</b>	<b>59</b>