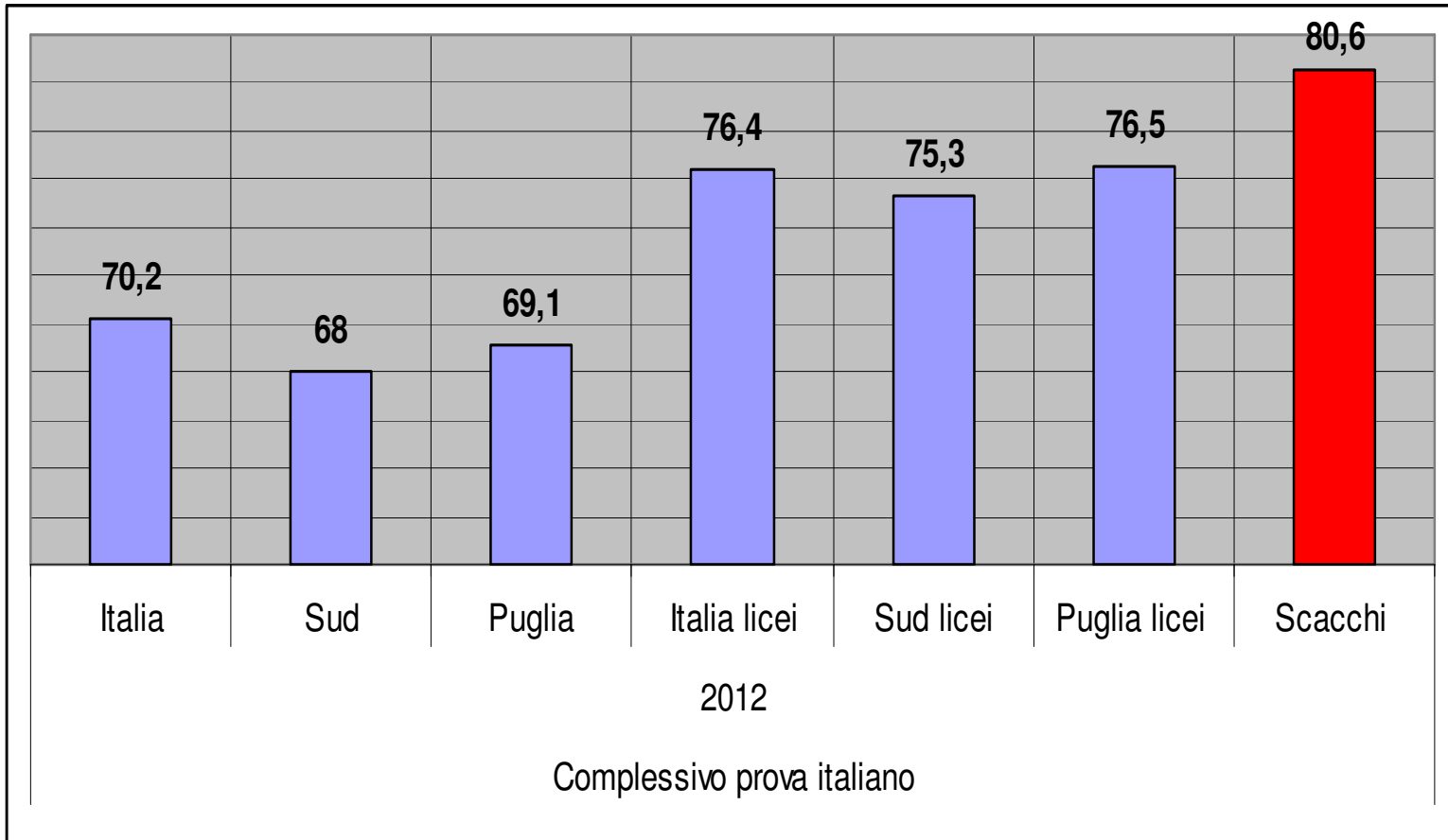


RISULTATI INVALSI 2012						
Complessivo prova italiano						
2012						
Italia	Sud	Puglia	Italia licei	Sud licei	Puglia licei	Scacchi
70,2	68	69,1	76,4	75,3	76,5	80,6
Complessivo prova matematica						
2012						
Italia	Sud	Puglia	Italia licei	Sud licei	Puglia licei	Scacchi
46,7	45,1	46,6	52,1	50,6	51,7	63,6

GRAFICO COMPARATIVO PROVA DI ITALIANO



COMPARAZIONE RISULTATI TRA SCUOLE CON BACKGROUND FAMILIARE SIMILE

Tavola 1a - Italiano




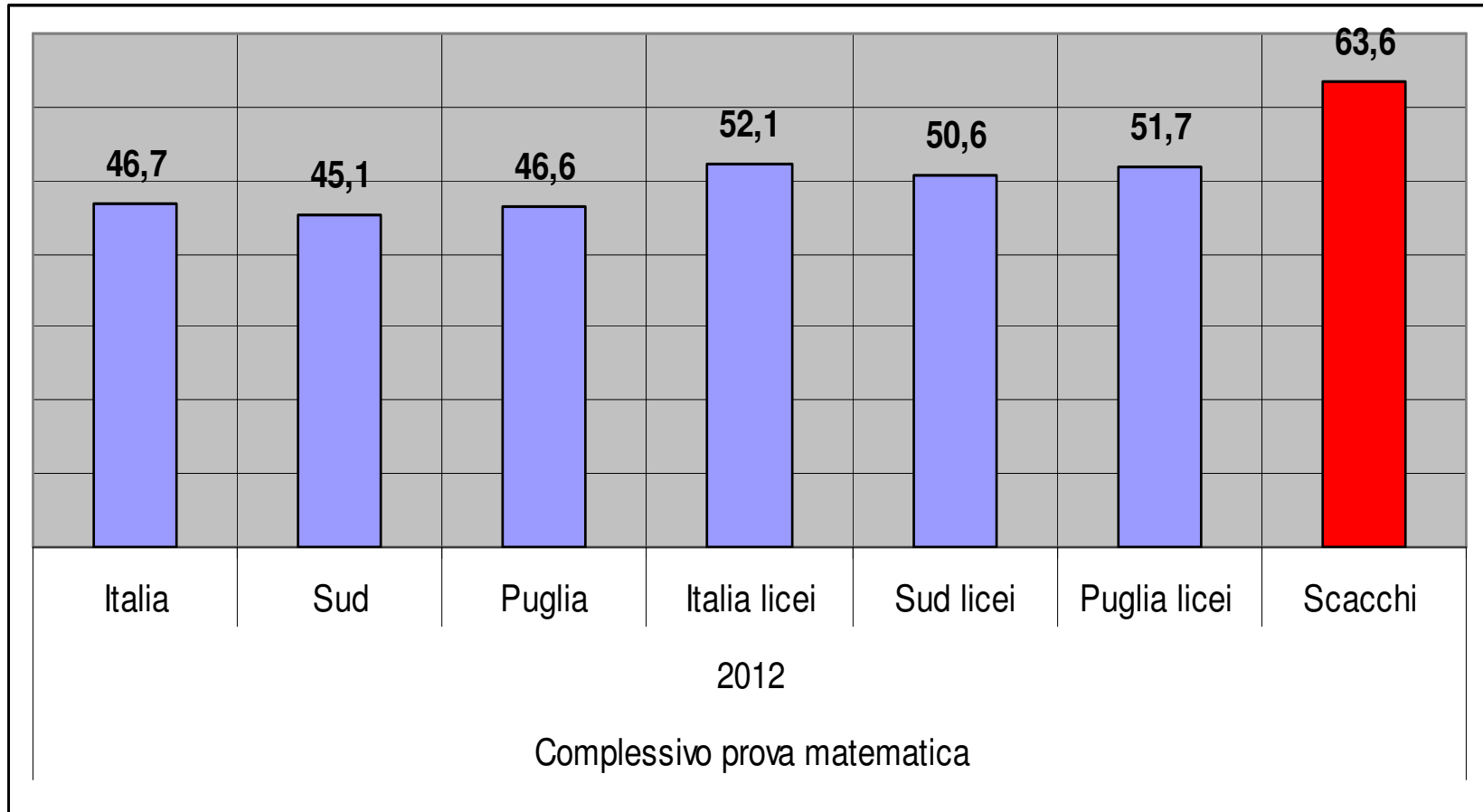



Istituzione scolastica nel suo complesso							
Classi/ Istituto	Media del punteggio al netto del <i>cheating</i>	Differenza nei risultati rispetto a classi/scuole con background familiare simile	Background familiare mediano degli studenti	Punteggio Puglia (69.1)	Punteggio Sud (68.0)	Punteggio Italia (70,2)	<i>Cheating</i> in percentuale
Liceo Scacchi	80,6	+6,7	alto				

GRAFICO COMPARATIVO PROVA DI MATEMATICA



COMPARAZIONE RISULTATI TRA SCUOLE CON BACKGROUND FAMILIARE SIMILE

Tavola 1b - Matematica

Istituzione scolastica nel suo complesso							
Classi/ Istituto	Media del punteggio al netto del <i>cheating</i>	Differenza nei risultati rispetto a classi/scuole con background familiare simile	Background familiare mediano degli studenti	Punteggio Puglia (46.6)	Punteggio Sud (45.1)	Punteggio Italia (52,1)	<i>Cheating</i> in percentuale
Liceo Scacchi	63,6	+11,6	alto				0,0%

Distribuzione degli studenti per livelli di apprendimento

Tavola 4a - Italiano

	Percentuale studenti livello 1	Percentuale studenti livello 2	Percentuale studenti livello 3	Percentuale studenti livello 4	Percentuale studenti livello 5
Liceo Scacchi	1%	12%	51%	36%	1%
Puglia	7%	23%	44%	27%	0%
Sud	8%	25%	43%	23%	0%
Italia	8%	20%	42%	30%	1%

Note

Livello 1 punteggio minore o uguale al 75% della media nazionale

Livello 2 punteggio maggiore del 75% e minore o uguale del 95% della media nazionale

Livello 3 punteggio maggiore del 95% e minore o uguale del 110% della media nazionale

Livello 4 punteggio maggiore del 110% e minore o uguale del 125% della media nazionale

Livello 5 punteggio maggiore del 125% della media nazionale

Tavola 4b - Matematica

	Percentuale studenti livello 1	Percentuale studenti livello 2	Percentuale studenti livello 3	Percentuale studenti livello 4	Percentuale studenti livello 5
Liceo Scacchi	4%	8%	19%	26%	42%
Puglia	26%	21%	15%	15%	22%
Sud	29%	21%	15%	15%	20%
Italia	27%	19%	15%	16%	23%

Note

Livello 1 punteggio minore o uguale al 75% della media nazionale

Livello 2 punteggio maggiore del 75% e minore o uguale del 95% della media nazionale

Livello 3 punteggio maggiore del 95% e minore o uguale del 110% della media nazionale

Livello 4 punteggio maggiore del 110% e minore o uguale del 125% della media nazionale

Livello 5 punteggio maggiore del 125% della media nazionale

Tavola 5 - Italiano/Matematica - numerosità ¹

Licei				
Istituzione scolastica		Prova di italiano		
		Numero studenti livello 1-2	Numero studenti livello 3	Numero studenti livello 4-5
Prova di Matematica	Numero studenti livello 1-2	5	3	8
	Numero studenti livello 3	7	10	38
	Numero studenti livello 4-5	9	24	188
<p>Note</p> <p>Livello 1-2 punteggio minore o uguale al 95% della media nazionale</p> <p>Livello 3 punteggio maggiore del 95% e minore o uguale del 110% della media nazionale</p> <p>Livello 4-5 punteggio maggiore del 110% della media nazionale</p> <p>¹ I dati si riferiscono ai soli studenti con dati validi per entrambe le prove (quella di italiano e quella di matematica).</p>				